



●

ENQUÊTE NATIONALE^{DE}_{LA} CONSTRUCTION BOIS

●

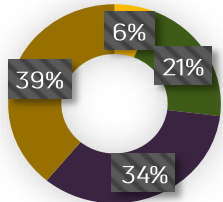
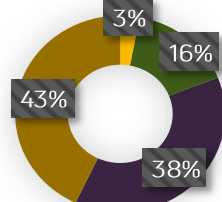
**Fiche régionale :
PAYS-DE-LA-LOIRE**

En partenariat avec :



Principaux indicateurs 2020 de la construction bois dans les Pays-de-la-Loire et en France

CARACTERISTIQUES DES ENTREPRISES DE LA CONSTRUCTION BOIS

| | Pays-de-la-Loire | France |
|---|---|---|
| Nombre d'entreprises présentes sur le marché de la construction bois | 191 | 1978 |
| Nombre d'entreprises par taille | 1-10 salariés : 60 10-19 salariés : 81 20 salariés et plus : 50 | 1-10 salariés : 1125 10-19 salariés : 475 20 salariés et plus : 378 |
| Nombre d'entreprises par activité | 1623Z : 9 4120A : 12 4332A : 86 4391A : 73 Autre : 11 | 1623Z : 135 4120A : 168 4332A : 491 4391A : 937 Autre : 247 |
| Chiffre d'affaires total ⁽¹⁾ (M€ HT) | 545 M€ HT | 4065 M€ HT |
| Effectif salariés toutes activités | 3610 | 28190 |
| Chiffre d'affaires construction bois (M€ HT) | 230 M€ HT | 1930 M€ HT |
| Part du chiffre d'affaires construction bois dans le chiffre d'affaires total | 42% | 47% |
| % d'entreprises faisant de la conception technique | 73% | 70% |
| % d'entreprises fabriquant leurs composants de structure bois | 95% | 92% |
| Ancienneté en construction bois | <ul style="list-style-type: none"> ■ < 5 ans ■ de 5 à 10 ans ■ de 11 à 20 ans ■ > 20 ans  | <ul style="list-style-type: none"> ■ < 5 ans ■ de 5 à 10 ans ■ de 11 à 20 ans ■ > 20 ans  |
| Zone géographique d'intervention | <ul style="list-style-type: none"> ■ Département ■ Département + dpt limitrophe ■ Région ■ Région + région limitrophe ■ France entière  | <ul style="list-style-type: none"> ■ Département ■ Département + dpt limitrophe ■ Région ■ Région + région limitrophe ■ France entière  |

(1) Le chiffre d'affaire total correspond à l'activité globale des entreprises qui recouvre l'activité liée au bois (construction, charpente, menuiserie, bardage...) et d'autres activités ne concernant pas spécifiquement le bois (couverture, zinguerie...).

Source : Enquête nationale de la construction bois – 2021 – CODIFAB, France Bois Foret

Principaux indicateurs 2020 de la construction bois dans les Pays-de-la-Loire et en France

BOIS UTILISES ET ACHAT DE BOIS



Source : Enquête nationale de la construction bois – 2021 – CODIFAB, France Bois Foret

Principaux indicateurs 2020 de la construction bois dans les Pays-de-la-Loire et en France

BOIS UTILISES, MARCHES EMERGENTS ET PREVISIONS

| | Pays-de-la-Loire | France |
|---|--|--|
| Part des entreprises dont les clients leur demandent du bois français | 31% | 41% |
| Marché de l'isolation thermique par l'extérieur en rénovation | 61 % des entreprises des Pays-de-la-Loire ont réalisé des travaux d'ITE en rénovation en 2020 | 45 % des entreprises françaises ont réalisé des travaux d'ITE en rénovation en 2020 |
| Marché du mur manteau mixte bois-béton ou bois-métal | 15 % des entreprises des Pays-de-la-Loire ont réalisé des murs manteaux en bois pour des bâtiments mixtes bois-béton ou bois-métal en 2020 | 11 % des entreprises françaises ont réalisé des murs manteaux en bois pour des bâtiments mixtes bois-béton ou bois-métal en 2020 |
| Part des entreprises ayant réalisé un chantier d'envergure | Supérieur à 0,5 M€ HT : 13 % Supérieur à 0,8 M€ HT : 9 % | Supérieur à 0,5 M€ HT : 11 % Supérieur à 0,8 M€ HT : 6 % |
| Prévisions d'investissements à court terme | 45 % des entreprises des Pays-de-la-Loire prévoient d'investir à court terme | 38 % des entreprises françaises prévoient d'investir à court terme |
| Prévisions d'embauches | 62 % des entreprises des Pays-de-la-Loire prévoient d'embaucher en 2021 | 60 % des entreprises françaises prévoient d'embaucher en 2021 |

Source : Enquête nationale de la construction bois – 2021 – CODIFAB, France Bois Forest

Principaux indicateurs 2020 de la construction bois dans les Pays-de-la-Loire et en France

PART DE LA CONSTRUCTION BOIS DANS LES DIFFERENTS MARCHES

| Logement | Pays de la Loire 2018 | | Pays de la Loire 2020 | | France 2020 | | Prévisions PDL 2021(1) | Prévisions France 2021(1) |
|------------------------------------|-----------------------|--------------------------------|-----------------------|--------------------------------|----------------|--------------------------------|------------------------|---------------------------|
| | Part de marché | Nombre de réalisations en bois | Part de marché | Nombre de réalisations en bois | Part de marché | Nombre de réalisations en bois | | |
| Maison individuelle secteur diffus | 6,5% | 780 | 6,7% | 760 | 9,3% | 9800 | ↗ + 26 % | ↗ + 35 % |
| Maison individuelle secteur groupé | 19,7% | 570 | 6,7% | 160 | 9,2% | 3130 | ↔ 0% | ↗ + 19% |
| Logements collectifs | 9,6% | 1140 | 10,1% | 1130 | 4,6% | 9570 | ↗ + 26 % | ↗ + 38 % |
| TOTAL LOGEMENT | 9,4% | 2490 | 9,4% | 2350 | 6,5% | 22500 | | |
| Extension-surélévation | (2.) | 1650 | (2.) | 1735 | 30,5% | 10340 | ↗ + 40 % | ↗ + 36% |

| Bâtiments non résidentiels | Pays de la Loire 2020 | | France 2020 | | Prévisions PDL 2021(1) | Prévisions France 2021 |
|--|-----------------------|--|----------------|--|-----------------------------------|--------------------------------------|
| | Part de marché | Surfaces réalisées en bois (m ²) | Part de marché | Surfaces réalisées en bois (m ²) | | |
| Bâtiments tertiaires publics et privés | 13,3% | 86 000 m ² | 10,9% | 905 000 m ² | ↗ Public : -13% Privé : -3% | ↗ Public : + 12% Privé : + 19% |
| Bâtiments agricoles | 24,3% | 156 000 m ² | 23,7% | 1 310 000 m ² | ↗ + 27 % | ↗ + 10 % |
| Bâtiments industriels et artisanaux | 18,9% | 78 200 m ² | 20,3% | 686 000 m ² | ↗ + 13 % | ↗ + 2 % |

(1) En solde d'opinions

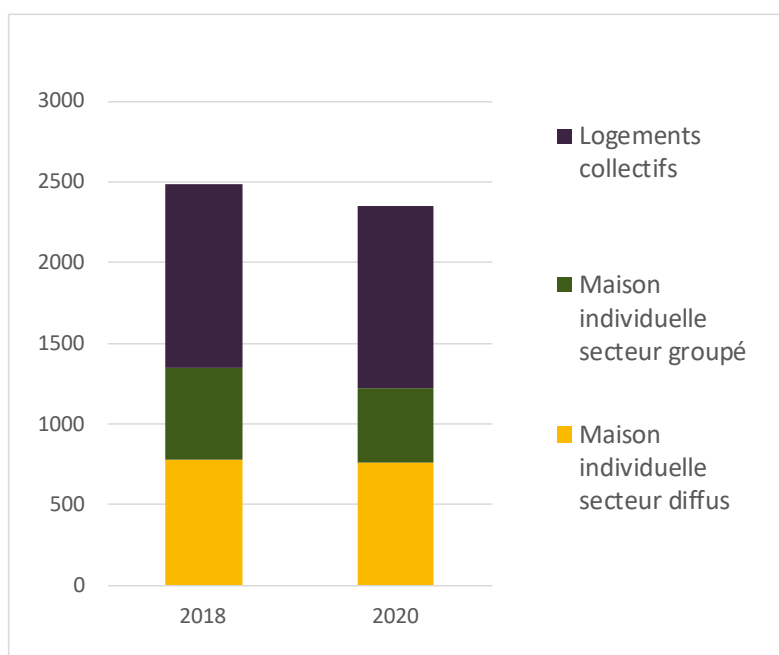
(2) Les parts de marché régionales ne peuvent pas être calculées ; les données sur l'ensemble des extensions-surélévations tous systèmes constructifs sont connues uniquement au niveau national.

(3) Les surfaces réalisées en bois ne peuvent pas être communiquées en raison d'un taux de réponse insuffisant.

Principaux indicateurs 2020 de la construction bois dans les Pays-de-la-Loire et en France

EVOLUTION SUR LE MARCHE DES LOGEMENTS

| Logement | Pays de la Loire 2018 | | Pays de la Loire 2020 | | Evolution des réalisations entre 2018 et 2020 |
|------------------------------------|-----------------------|--------------------------------|-----------------------|--------------------------------|---|
| | Part de marché | Nombre de réalisations en bois | Part de marché | Nombre de réalisations en bois | |
| Maison individuelle secteur diffus | 6,5% | 780 | 6,7% | 760 | -2,6% |
| Maison individuelle secteur groupé | 19,7% | 570 | 6,7% | 460 | -19,3% |
| Logements collectifs | 9,6% | 1140 | 10,1% | 1130 | -0,9% |
| TOTAL LOGEMENT | 9,4% | 2490 | 9,4% | 2350 | -5,6% |
| Extension-surélévation | (2.) | 1650 | (2.) | 1735 | 5,2% |



Source : Enquête nationale de la construction bois – 2021 – CODIFAB, France Bois Foret